



ФЕДЕРАЛЬНАЯ СЛУЖБА  
ГОСУДАРСТВЕННОЙ СТАТИСТИКИ

# Занятость и безработица в Орловской области



II квартал 2022 года



ФЕДЕРАЛЬНАЯ СЛУЖБА  
ГОСУДАРСТВЕННОЙ СТАТИСТИКИ

# Занятость и безработица в Орловской области

Территориальный орган Федеральной  
службы государственной статистики  
по Орловской области

II квартал 2022 года

**01** Численность рабочей силы

**02** Занятость населения

**03** Безработица

**04** Потенциальная рабочая сила





# ЧИСЛЕННОСТЬ РАБОЧЕЙ СИЛЫ\*

В ВОЗРАСТЕ 15 ЛЕТ И СТАРШЕ, ТЫС. ЧЕЛОВЕК

II квартал 2022 г.

**333,7** тыс. человек

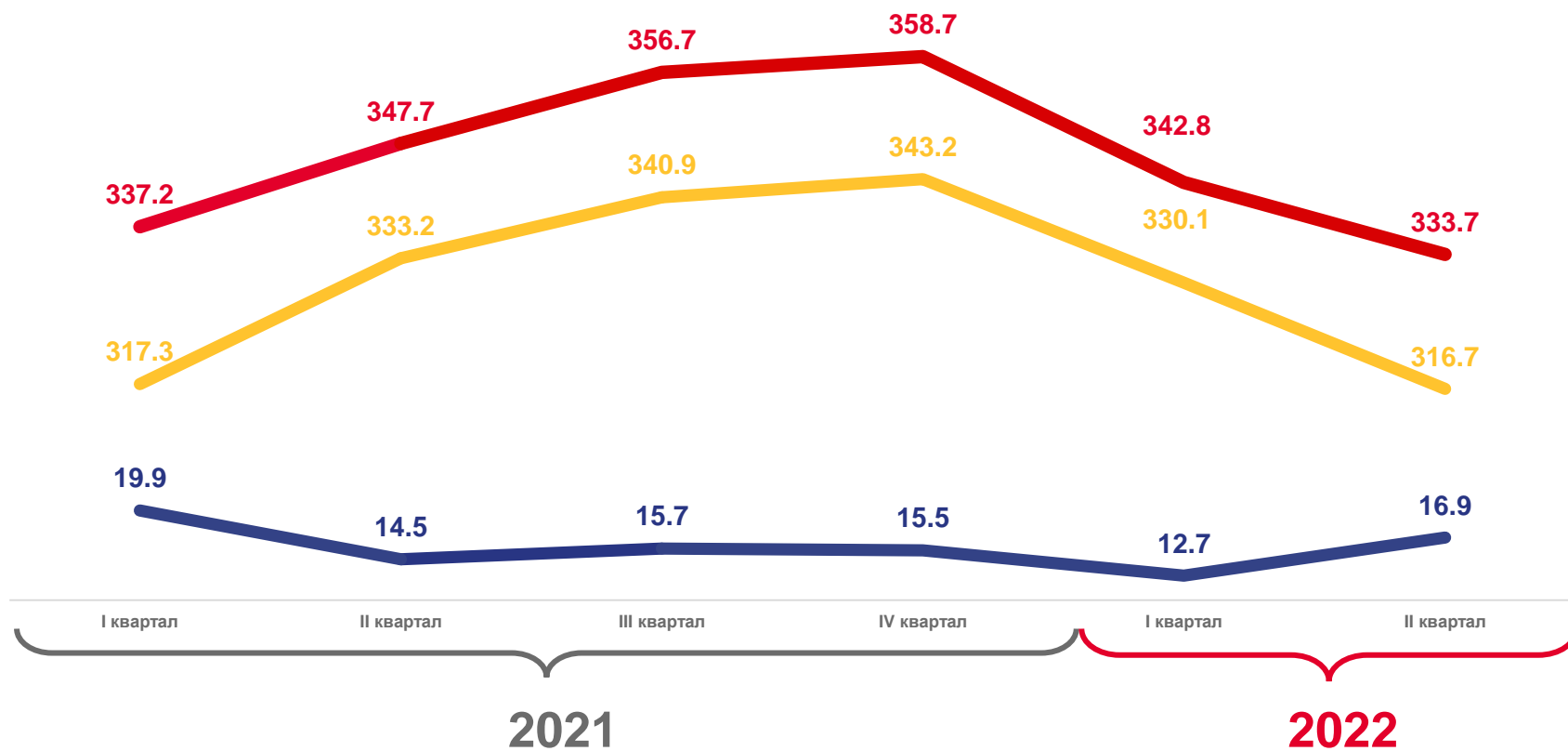
Численность рабочей силы

**316,7** тыс. человек

Численность занятых

**16,9** тыс. человек

Численность безработных



Численность рабочей силы



Численность занятых



Численность безработных





# УРОВЕНЬ ЗАНЯТОСТИ НАСЕЛЕНИЯ\*

В ВОЗРАСТЕ 15 ЛЕТ И СТАРШЕ, %

II квартал 2022 г.



Уровень занятости

**51,7%**



Уровень занятости мужчин

**59,2%**



Уровень занятости женщин

**45,8%**



Уровень занятости в городе

**53,6%**



Уровень занятости в сельской местности

**47,8%**



Уровень занятости



Уровень занятости в городе



Уровень занятости в сельской местности



\* По данным выборочного обследования рабочей силы.



# ЧИСЛЕННОСТЬ ЗАНЯТЫХ\*

В ВОЗРАСТЕ 15 ЛЕТ И СТАРШЕ, ТЫС. ЧЕЛОВЕК

II квартал 2022 г.

**316,7** тыс. человек

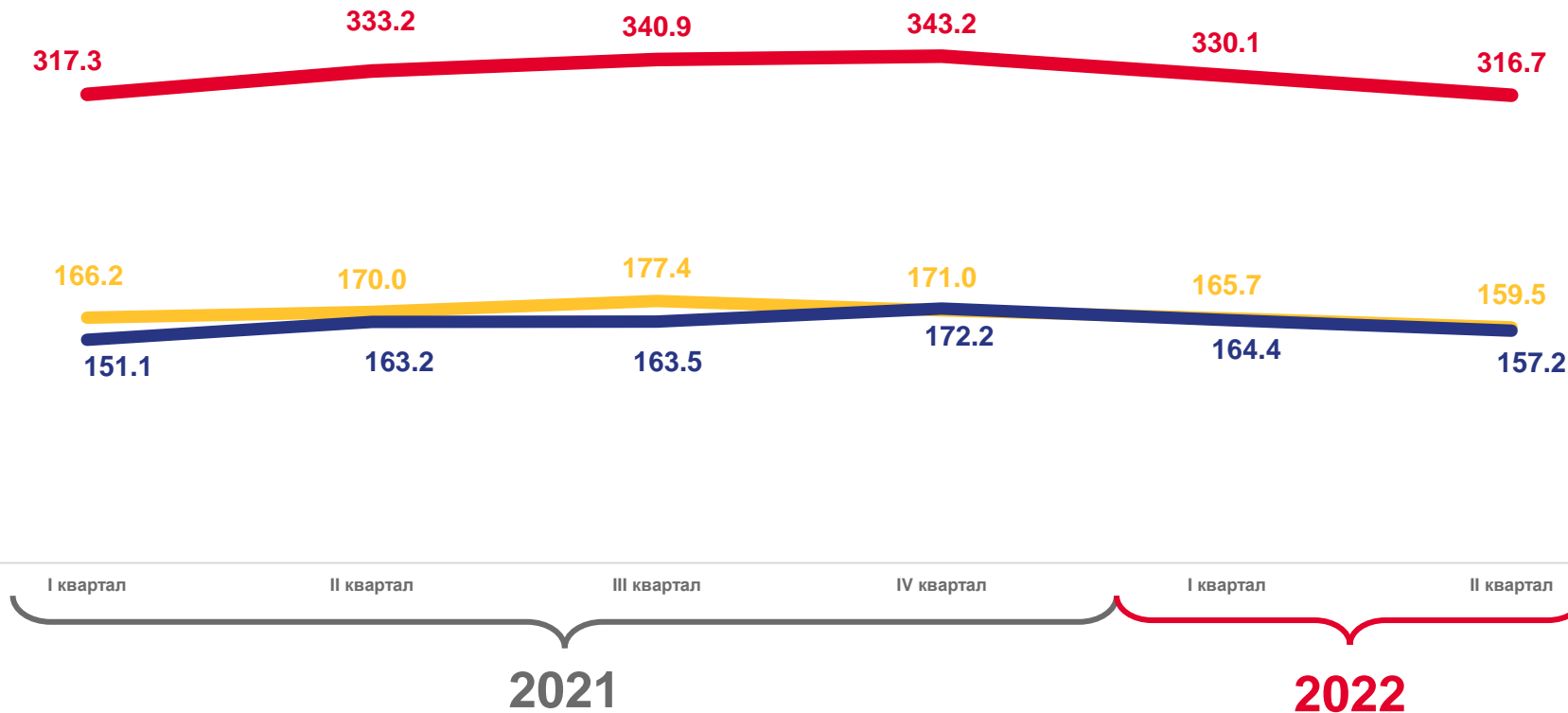
Общая численность занятых

**159,5** тыс. человек

Численность занятых мужчин

**157,2** тыс. человек

Численность занятых женщин



Общая численность занятых



Численность занятых мужчин



Численность занятых женщин



\* По данным выборочного обследования рабочей силы



# УРОВЕНЬ БЕЗРАБОТИЦЫ

## НАСЕЛЕНИЯ В ВОЗРАСТЕ 15 ЛЕТ И СТАРШЕ, %

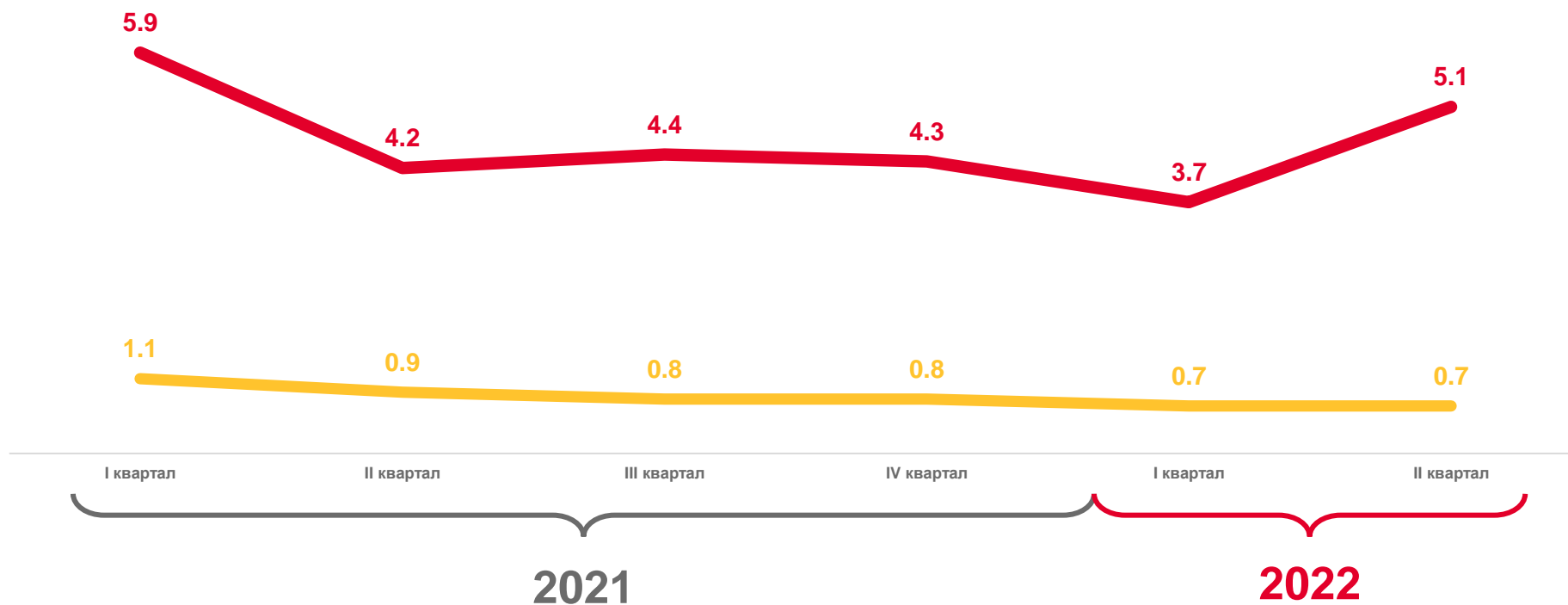
II квартал 2022 г.

# 5,1%

Уровень безработицы\*

# 0,7%

Уровень зарегистрированной безработицы\*\*



Уровень безработицы



Уровень зарегистрированной безработицы

\*\* По данным Управления труда и занятости Департамента социальной защиты, опеки и попечительства, труда и занятости Орловской области и выборочного обследования рабочей силы

\* По данным выборочного обследования рабочей силы



# ЧИСЛЕННОСТЬ БЕЗРАБОТНЫХ В ВОЗРАСТЕ 15 ЛЕТ И СТАРШЕ, ТЫС. ЧЕЛОВЕК

II квартал 2022 г.

**16,9** тыс. человек

Общая численность безработных\*

**3,0** тыс. человек

Численность не занятых трудовой деятельностью, состоящих на учете в органах службы занятости населения, на конец периода\*\*

**2,6** тыс. человек

Численность зарегистрированных безработных, на конец периода\*\*



\*\* По данным Управления труда и занятости Департамента социальной защиты, опеки и попечительства, труда и занятости Орловской области

\* По данным выборочного обследования рабочей силы



# УРОВЕНЬ ЗАНЯТОСТИ И БЕЗРАБОТИЦЫ\*

В ВОЗРАСТЕ 15 ЛЕТ И СТАРШЕ ВО II КВАРТАЛЕ 2022 ГОДА, %

## УРОВЕНЬ ЗАНЯТОСТИ



## УРОВЕНЬ БЕЗРАБОТИЦЫ



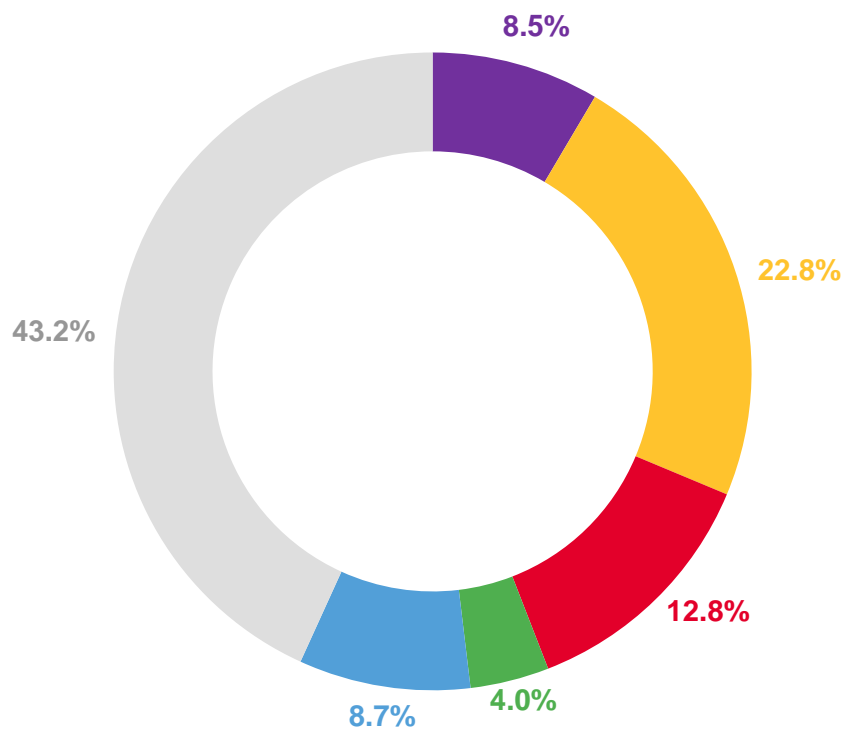
\* По данным выборочного обследования рабочей силы  
Представлены субъекты РФ, находящиеся в пределах Центрального федерального округа и имеющие максимальные и минимальные значения показателя





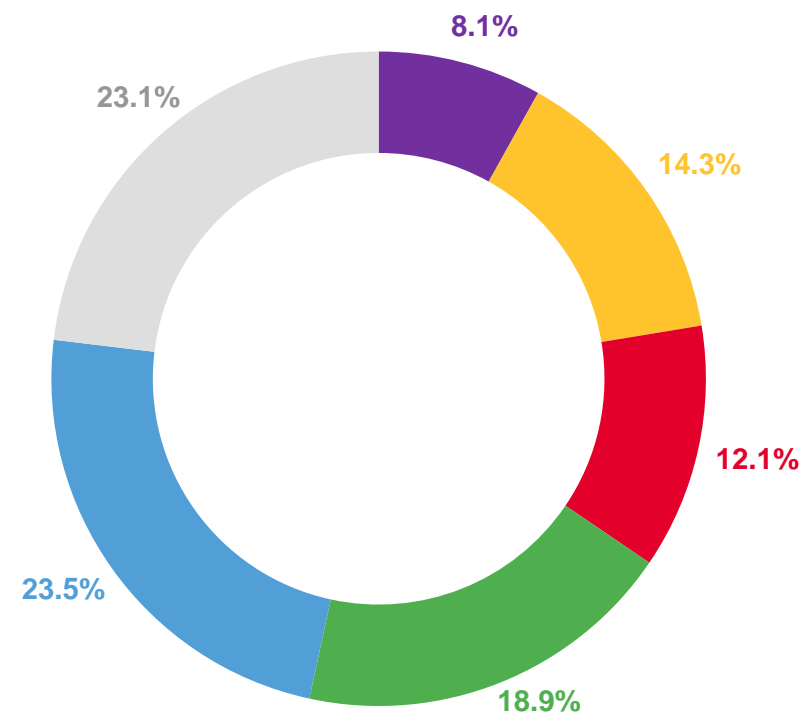
# ПРОДОЛЖИТЕЛЬНОСТЬ ПОИСКА РАБОТЫ\*

II квартал 2021 г.



- менее 1 месяца
- от 1 до 3 месяцев
- от 3 до 6 месяцев
- от 6 до 9 месяцев
- от 9 до 12 месяцев
- 12 месяцев и более

II квартал 2022 г.



\* По данным выборочного обследования рабочей силы.



# ПРОДОЛЖИТЕЛЬНОСТЬ ПОИСКА РАБОТЫ И СРЕДНИЙ ВОЗРАСТ БЕЗРАБОТНЫХ\*

В ВОЗРАСТЕ 15 ЛЕТ И СТАРШЕ

II квартал 2022 г.


**35** ЛЕТ

Средний возраст безработного




**35**  
ЛЕТ

мужчины



**36**  
ЛЕТ

женщины



**11,5%**

до 25 лет



**10,9%**

50 лет и старше

Доля лиц в возрасте

**8,2** месяца

Средняя продолжительность поиска работы



мужчины

**8,1** месяца



женщины

**8,5** месяца





# ЧИСЛО НЕРАБОТАЮЩИХ, ЗАРЕГИСТРИРОВАННЫХ В СЛУЖБАХ ЗАНЯТОСТИ, НА 100 ВАКАНСИЙ\*\*

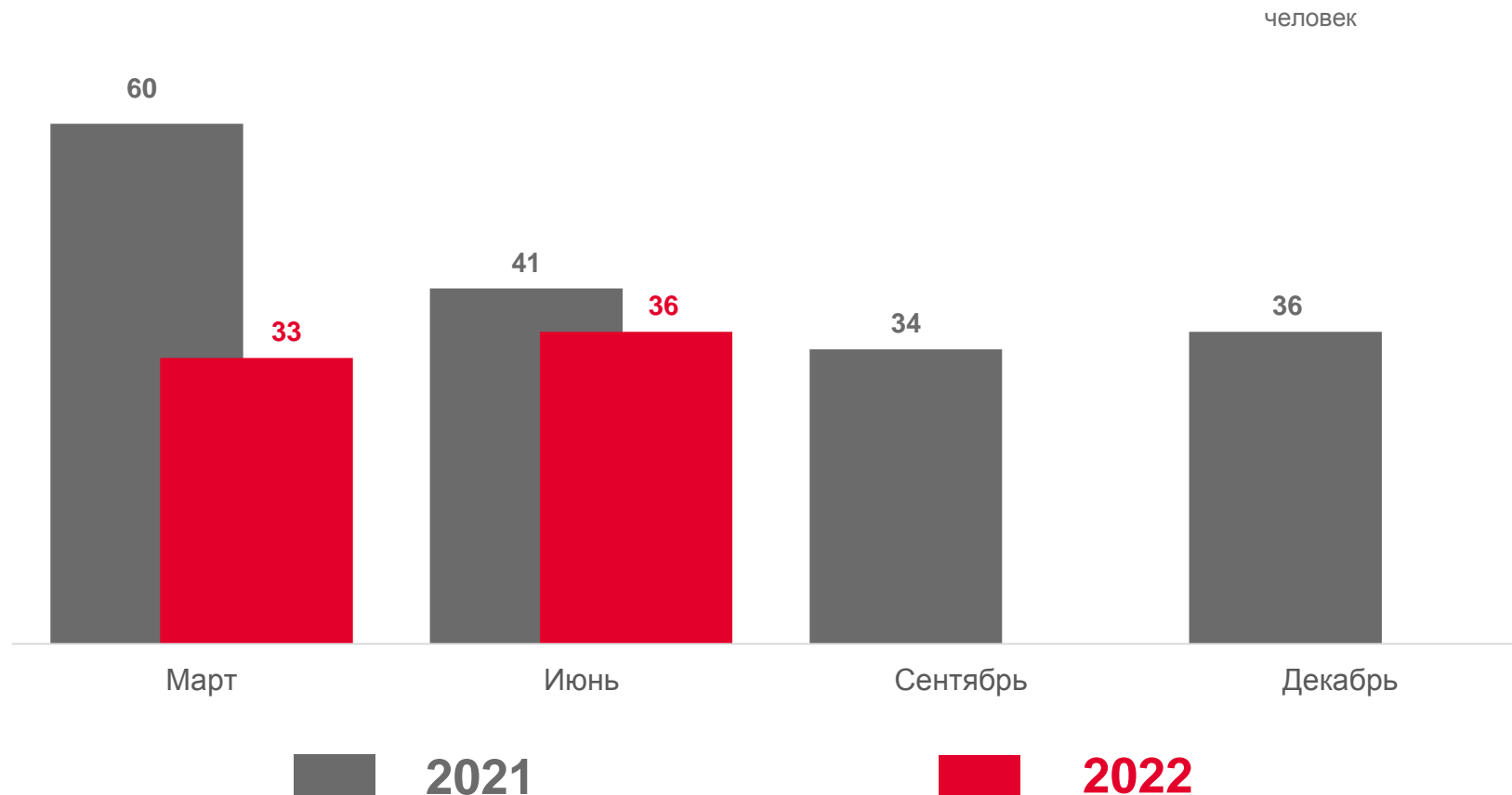
НА КОНЕЦ МЕСЯЦА

**+9,1%**

Июнь 2022 г. к марту 2022 г.

**-12,2%**

Июнь 2022 г. к июню 2021 г.





# ПОТЕНЦИАЛЬНАЯ РАБОЧАЯ СИЛА\*

В ВОЗРАСТЕ 15 ЛЕТ И СТАРШЕ, ТЫС. ЧЕЛОВЕК

II квартал 2022 г.

**5,8** тыс. человек

Потенциальная рабочая сила, всего

**2,7** тыс. человек

Потенциальная рабочая сила, мужчины

**3,1** тыс. человек

Потенциальная рабочая сила, женщины

